

В.А. Илюхина

# Первые уроки письма

при подготовке  
к школе

начальное  
обучение






**Мой дорогой друг!**

**Вот ты и добрался почти до самых границ страны Букволандии. Теперь, чтобы оказаться в этом удивительном королевстве букв, тебе осталось преодолеть семь препятствий, пройти семь воротец.**

**Впереди тебя ждёт удивительная встреча с Королевой Букволандии. Не волнуйся, будь внимательным и упорным. А я стану твоим самым большим помощником.**


**Итак, в путь!  
Твой друг Гномик Секретик**
















## Занятие 6




Рассмотри три крючка. Подумай, какой из них похож на туфельку балерины – пуанты.




- А теперь научись выполнять поворот на месте («туфельку балерины»). Постарайся как бы покачаться на строке (выполнить «качалочку»).



После поворота на месте (выполнения «качалочки») поднимись по крючку до середины рабочей строки.




- Запомни словесное описание написания этого крючка.



– Ставлю ручку на верхнюю линейку рабочей строки, опускаюсь по наклонной линии вниз, выполняю поворот на месте («качалочку») и поднимаюсь по крючку до середины.



А теперь к тебе на помощь пришёл Гномик Секретик. Научись писать наклонную с конца крючка вверх, спрятав взгляд на левой наклонной линии.







## Занятие 7




Научись по «секрету» опускаться вниз.



Посмотри, между «крючковой» наклонной и «прямой» наклонной по «секрету» образовался просвет. Его мы будем называть «шалашиком».



Теперь осталось пройти последние «воротца» до встречи с Королевой. Подумай, что нужно дописать в шестых «воротцах», чтобы получить вторую «крючковую» линию.




● Продолжи словесное описание.


– Пишу «секрет», по «секрету» наклонная линия вниз, поворот на месте, крючок до середины...



Научись писать все «воротца» без отрыва.



Да, мой друг! Это Королева страны Букволандии – буква «и». При следующей встрече она познакомит тебя со всеми своими придворными. А сегодня научись безошибочно записывать под диктовку любые из семи «воротец».






## Занятие 8




Познакомься с придворными Королевы. У каждой из них своё имя. Может быть, кто-то из них тебе уже знаком? Назови.



Но что это? Что случилось? Где же придворные Королевы? И кто этот герой?



Это Незнайка! Он пробрался за нами в Бук-воландию и уже всё напутал. Не огорчайся и посмотри, какие превращения Гномик Секретик совершил, чтобы показать тебе всех придворных королевы.



Важно научиться правильно писать Королеву Бук-воландии. Поупражняйся в её написании, чтобы затем все буквы у тебя получались правильные.

